

BOEKENLEGGERS VOOR FIJNPROEVERS



+ 5 jaar | Moeilijkheidsgraad: ★ | 20 minuten

Benodigheden

U heeft hiervoor nodig:

- [ORIGAMI PAPIER vierkant](#)
- [PLAKKAATVERFSTIFTEN Klassieke kleuren](#)

En ook:



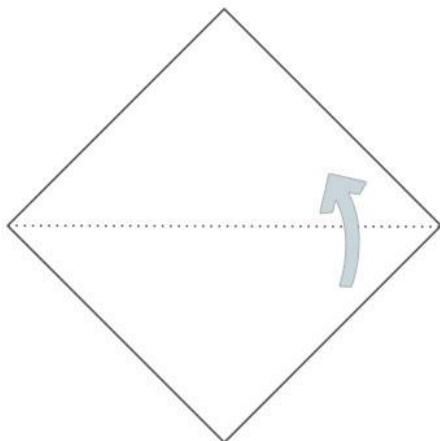
+ Het pedagogische +punt

Fijne motoriek, creativiteit

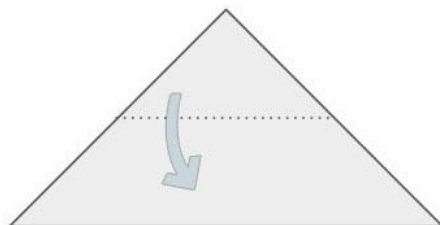
Stappen

- Kies een vel papier en vouw het volgens de stap-voor-stap instructies.
- Je kunt de dieren variëren door simpelweg de vorm van de oren te veranderen (stap 6).
- Breng de origami tot leven met ogen, monden en neuzen, door ze in te kleuren, op te plakken of te combineren zoals je zelf wilt!

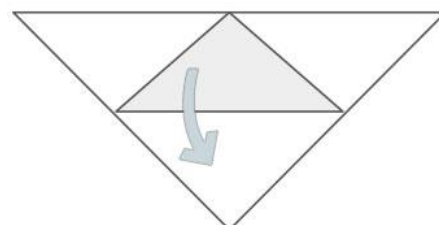
Een eenvoudige, toegankelijke activiteit voor praktische, unieke resultaten!



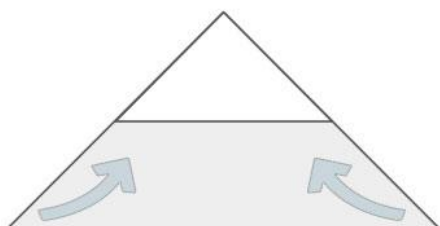
1 - Vouw het vel diagonaal tot een driehoek



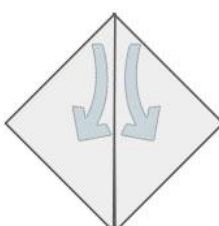
2 - Vouw de punt (1 vel) naar de basis van de driehoek



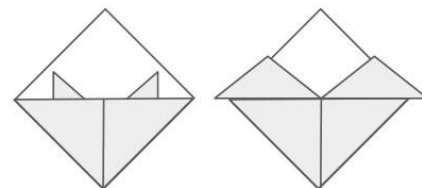
3 - Vouw de resulterende vouw naar binnen binnen



4 - Vouw de punten van de zijden naar de top van de driehoek



5 - Vouw de bovenste 2 punten tussen de zijkant kant en de onderkant van de ruit, vouw dan naar binnen, waarbij laat ongeveer 1/3 van de punten overhangen



6 - En hier is een schattige vos of kat. kat... Door de oren zijwaarts te vouwen zijkanten, krijg je een varken!